



COSMOS

L'épeautre de référence !

Obtenteur: CRA-W Gembloux

Inscription: Belgique 1999

Croisement: (lignée x Castell) x lignée



RENDEMENT ELEVE



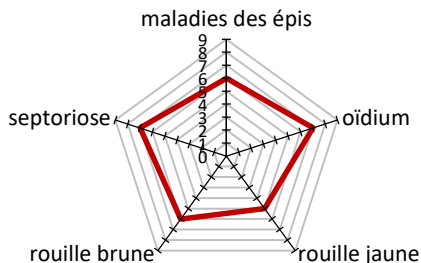
CULTURE INTENSIVE



CARACTERES AGRONOMIQUES

- ~ Précocité montaison: Précoce
- ~ Précocité épiaison: Précoce
- ~ Résistance au froid: Moyenne
- ~ Faculté de tallage: Moyen
- ~ Hauteur de la plante: Moyenne à courte
- ~ Résistance à la verse: Moyenne à bonne
- ~ Résistance piétin verse: Bonne

TOLERANCE AUX MALADIES



VALEURS TECHNOLOGIQUES

Epeautre **PANIFIABLE**

- ~ Poids spécifique: Moyen à bon
- ~ Teneur en protéine: Bonne
- ~ Hagberg: Stable
- ~ PMG: Moyen à bon

Date	octobre	novembre	décembre
Densité (Doses/ha)	5		6,5







COSMOS, la référence belge en épeautre depuis des années, combine un rendement élevé à très élevé et une bonne qualité boulangère en méthode de culture intensive.



Epeautre

semez

Un nouveau **CONCEPT** en semences d'épeautre

Semences de qualité extra	
Absence d'épillets vides et de paillettes	
Rendement du semoir amélioré (temps de semis/ha)	
Belle semence, régulière et homogène	
Densité de semis choisie réellement semée	
Moins de sacs et de palettes à manipuler	

Les semences d'épeautre  sont commercialisées en dose

500.000 graines par dose

50 doses par palettes

La densité de semis idéale conseillée se situe en 5 et 6,5 doses/ha (en fonction de la date et des conditions de semis)